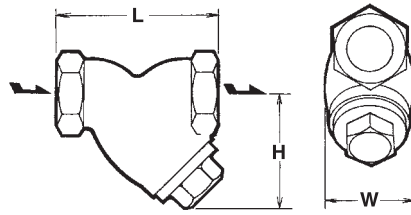


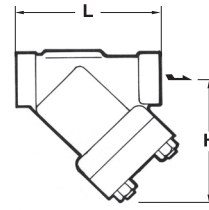
YM1 · YSF 型



YM1



YM1



YSF

外形尺寸/规格一览

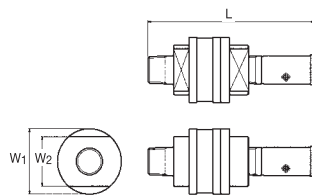
型号	连接		最高使用压力 (MPa)	最高使用温度 (°C)	阀体材质	过滤网材质	过滤网目数	尺寸(mm)			重量 (kg)
	方式	口径(A)						L	H	W	
YM1	螺纹 JIS Rc (PT)	15	2.0	220	球墨铸铁 (FCD450)	不锈钢	60	75	55	42	0.6
		20						90	70	50	0.9
		25						110	85	62	1.4
YSF-W	承插焊 (SW)	15·20·25	4.9	425	炭素钢 (A105)	不锈钢	60	140	125	—	5
		32·40·50						190	170	—	9.5

※压力换算：1MPa=10.197kgf/cm²

CV11型



CV11



CV11

外形尺寸/规格一览

型号	连接		最高使用压力 (MPa)	最高使用温度 (°C)	阀体材质	尺寸(mm)			重量 (kg)
	方式	口径(A)				L	W1	W2	
CV11	螺纹 Rc(NPT)	15	0.9	150	不锈钢 (SUS304)	130	50	38	0.8
		20				135			
		25				135			

※压力换算：1MPa=10.197kgf/cm²