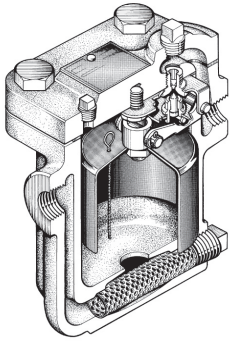
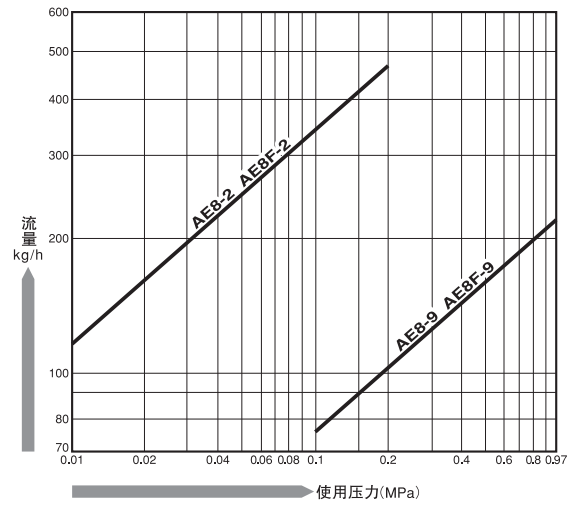


### AE8 型


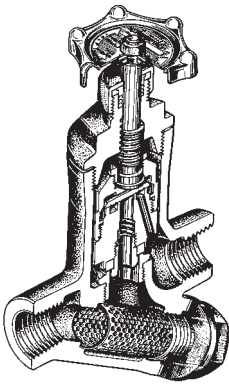


AE8

AE8-流量图

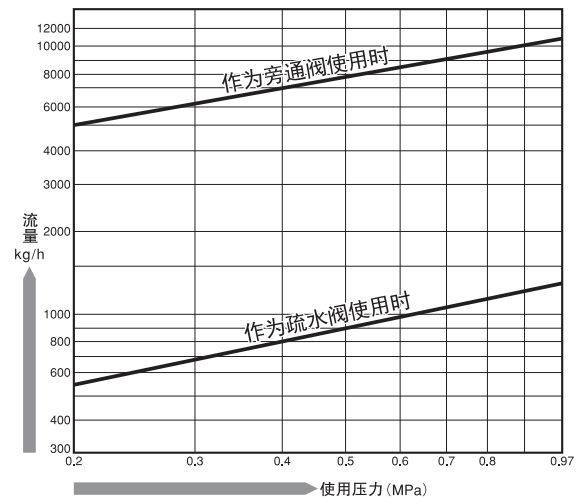


### AV 型

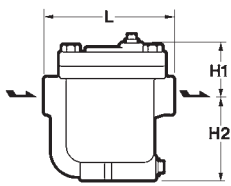


AV

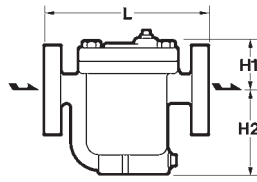
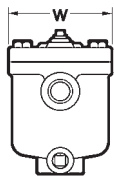
AV-流量图



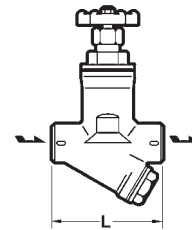
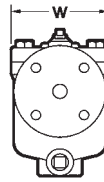
### 外形尺寸/规格一览



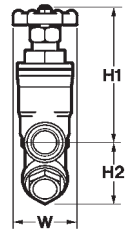
AE8



AE8F



AV

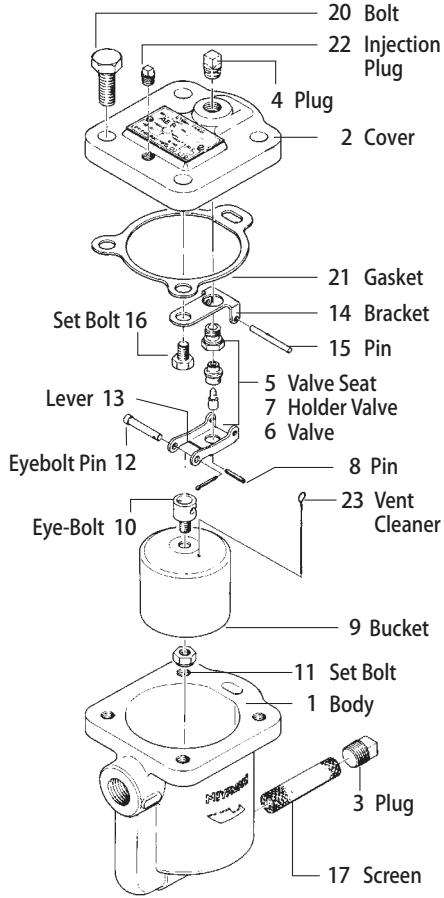


型号	连接		工作使用范围 (MPa)	最高使用温度 (°C)	阀体材质	尺寸 (mm)				重量 (kg)			
	方式	口径 (A)				L	H1	H2	W				
AE8	螺纹 Rc(PT)	15	0.01~0.2	350	球墨铸铁 (FCD450)	130	73	90	100	3.7			
		20				135				3.9			
		25				175				5.3			
AE8F	法兰 (FF, RF)*	15				0.1~0.97	350	球墨铸铁 (FCD450)	195	68	95	100	5.7
		20							215				6.8
		25											
型号	连接		工作压力范围 (MPa)	最高使用温度 (°C)	阀体材质	尺寸 (mm)				重量 (kg)			
	方式	口径 (A)				L	H1	H2	W				
AV-4	螺纹 Rc(PT)	15	0.2~0.97	150	铸铁 (FC250)	110	155	60	65	2.4			
AV-6		20				2.5							
AV-8		25				2.7							

◆对应日标、美标、德标、国标等各规格法兰。

\*压力换算: 1MPa=10.197kgf/cm<sup>2</sup>

**AE8**



**AV**

